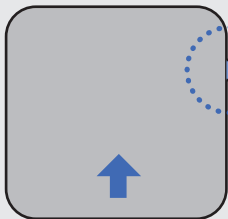


좌판 패브릭커버  
사용설명서

patra

## [참고사항1]

### \*커버의 상하구분법



커버를 펼쳤을 때  
파트라 로고라벨이  
오른쪽 상단으로  
가도록 해줍니다.

## [참고사항2]

### \*커버는 세탁하여 재사용이 가능합니다.

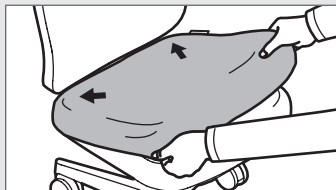
#### 세탁방법

중성세제를 이용해 손세탁 후  
그늘에서 건조해주시기 바랍니다.  
(재질 : 폴리에스테르 100%)



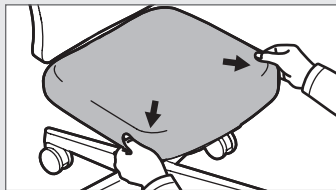
## [사용방법]

### 1 커버 씌우기



의자를 마주본 상태에서 커버의 상하를 잘 구분한  
뒤 좌판상단(의자안쪽)부터 씌웁니다.

### 2 모서리 맞추기



커버를 팽팽하게 당겨 좌판 네 모퉁이의 모양에  
맞게 씌워주고 모양을 정리합니다.