


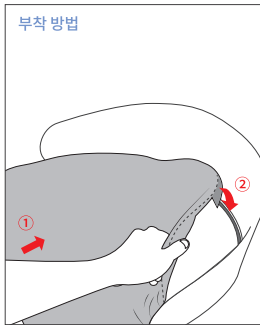
# OLLA

CAOLxx series

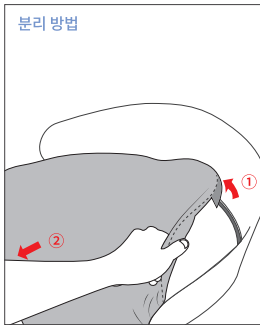


patra

부착 방법



분리 방법



### 1. 좌판 패딩 부착 방법

좌판 앞부분부터 커버를 씌워준 후 좌판 끝의 틈 사이로 스트립의 양옆을 먼저 끼워줍니다. 스트립 가운데를 아래로 눌러 정리합니다.

### 2. 좌판 패딩 분리 방법

커버의 옆을 잡고 틈에 끼워진 스트립부터 당기면 쉽게 분리할 수 있습니다.



1. 발수 코팅 원단 재질이므로 생활 오염에 강한 제품입니다.
2. 가벼운 손세탁이 가능하며 그늘에서 건조해주시기 바랍니다.
3. 세탁기 사용 시 원단 변형이 있을 수 있습니다.
4. 오염되기 쉬운 다른 제품과 함께 세탁하지 마십시오.
5. 찬물이나 미지근한 물에 세탁하시고 산소계 염소계 표백제는 절대 사용을 금하여 효서 세제 사용 시 30분 이상 담가두면 탈색되거나 이염될 우려가 있으니 주의하십시오.
6. 강한 마찰과 힘에 의한 보풀, 털눌림, 울트임 등이 발생할 수 있으므로 주의하십시오.
7. 프린트, 코팅, 장식, 고무 라벨 등에는 다림질하지 마십시오.
8. 소비자 부주의로 인한 제품 손상은 보상이 되지 않으니 주의하십시오.